

NICE비즈니스플랫폼 & NICE엔써 회사 소개서

March, 2024

**NICE그룹의 전문성을 바탕으로
비전을 현실로 만들어 갑니다.**

각분야최고수준의전문가가함께합니다.

1위신용평가그룹, 압도적인결제인프라, 최대규모의데이터보유,
NICE는금융인프라분야의최고를향해 비전을현실로만들어가고있습니다.



CONTENTS

I. 회사 소개

1. 회사 개요 및 핵심 경쟁력
2. 성장성 및 안정성

II. 공급망 금융 소개

1. 사업 구조
2. 취급 상품
3. 취급 실적
4. 등급 구성 및 할인율

회사 소개 1. 회사 개요 및 핵심 경쟁력

NICE비즈니스플랫폼과 NICE엔서는 NICE그룹의 계열사로 국내 유일의 공급망 금융 전문 회사로서 매출채권 기반의 공급망 금융 플랫폼을 제공, 국내 기업들의 자금조달을 적극 지원하고 있습니다. 주요 주주는 NICE그룹 지주사인 NICE홀딩스와 IBK기업은행, 하나벤처스입니다.

(* 공급망 금융이란? 구매기업에 대한 판매기업의 조속한 자금 회수를 지원함으로써 상거래간 원활한 자금조달 선순환 구조를 지원하는 금융

Data

국내 최대 기업정보 보유

- 매출채권 발행 구매기업 정보 자체 보유
- 중소기업 수준의 판매기업에 대한 정보 보유 (약 5백만개 이상의 기업정보)

국내 최고 수준의 신용평가모형 보유

- 국내 쏘은행권 기업신용평가모형 구축경험 보유
- 독보적 경험 및 기술력 기반 신용평가모형 개발

국내 최고 수준의 평가인력 보유

- 신용평가 전문 영역에서 최고 수준 평가인력 보유
- 매년 가장 많은 건수의 기업신용평가 수행



NICE 비즈니스플랫폼(주)

설립일	2019년 4월 15일
업종	온라인투자연계금융업
주주 현황	NICE그룹 (77.28%)



NICE 엔써(주)

설립일	2023년 5월 10일
업종	일반법인
주주 현황	NICE그룹 (80.00%)

Infra

국내외 방대한 영업 네트워크 보유

- NICE그룹 내 평가사업, 정보사업, 금융인프라 (VAN, PG 등)을 통해 국내 대중소기업 영업망 보유
- 베트남, 인도네시아 등 해외 네트워크 동시 보유

매출채권에 특화된 IT기술력 보유

- 국내 유일의 공급망 금융 전문 기업
- 법인 비대면 전자계약 시스템, 전자어음 간편 배서 시스템 등 자체 구축

국내 최고 수준의 평가인력 보유

- NICE그룹 내 중소기업 네트워크를 확보하고 있는 금융인프라 그룹사 다수 보유
- 다양한 영역에서 그룹사 간 시너지 창출 가능

Business

매출채권 유동화

- 상거래 매출채권 및 전자어음 유동화
- 온라인 매출채권 유동화(신용카드 및 쇼핑물 등)
- 외상 매출채권 담보대출(NICE B2B PAY)

구매자금 대출

- 대기업 및 중견기업 대상 구매자금 대출

회사 소개 2. 성장성 및 안정성

국내 최고의 평가능력을 기반으로 안정적인 공급망 금융 상품구조를 통해 1조원 이상의 공급망 금융을 실행하였습니다. NICE그룹의 모든 역량을 집대성하여 안정성을 강화하고 있으며, 금융위원회 승인 하에 모든 투자금은 지정된 1금융기관을 통해 안전하게 관리되고 있습니다.

국내 유일의 공급망 금융 전문기관

- 국내 유일의 사업자 기반 공급망 금융 플랫폼
- NICE그룹의 안정성 및 투자금 분리보관을 통한 안전한 자금관리



NICE비즈니스플랫폼(주)



NICE엔씨(주)

누적취급액
1조원 이상

- 동일 금융업권 공급망 분야 취급 성장률 1위
- 2023년말까지 총 1,384개 기업 대상 15,089건의 상품을 취급하며, 향후 지속 가능한 성장 기반의 환경을 구축

은행을 통한
안전한
투자금 관리

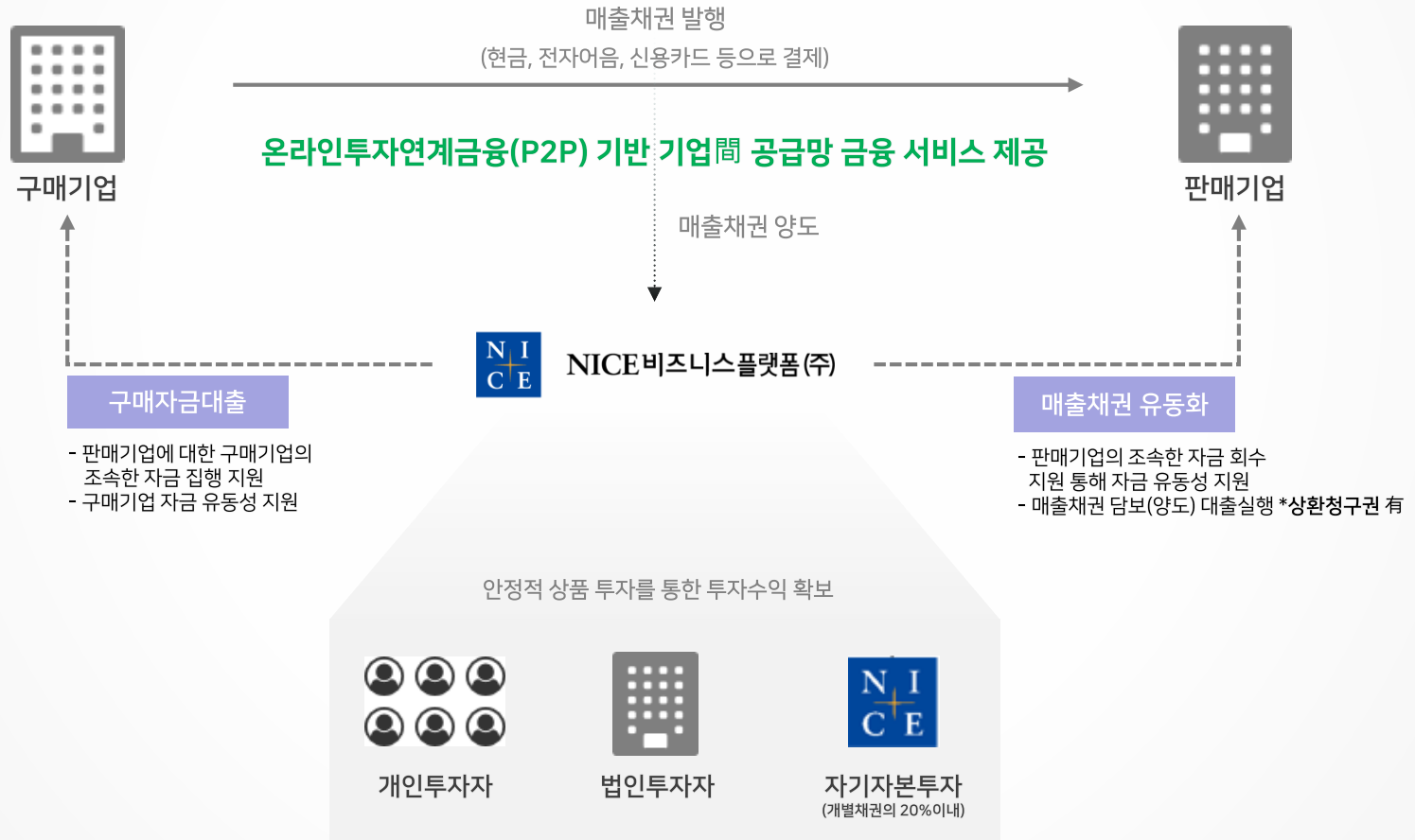
- NH농협은행 계좌 투자금 분리보관을 통한 안정적인 투자금 관리 → 운영 risk 발생요인 無
- 운영 risk 발생 시 투자금은 NH농협은행 명의의 투자금 계좌에서 직접 지급

NICE그룹
금융기관
계열사

- 최대주주 NICE홀딩스가 보유한 국내 유일의 공급망 금융 전문기관으로 금융위원회 승인 하에 사업 진행
- NICE그룹 내 계열사들과의 협업을 통한 Synergy 사업진행으로 안정적인 투자상품 소싱

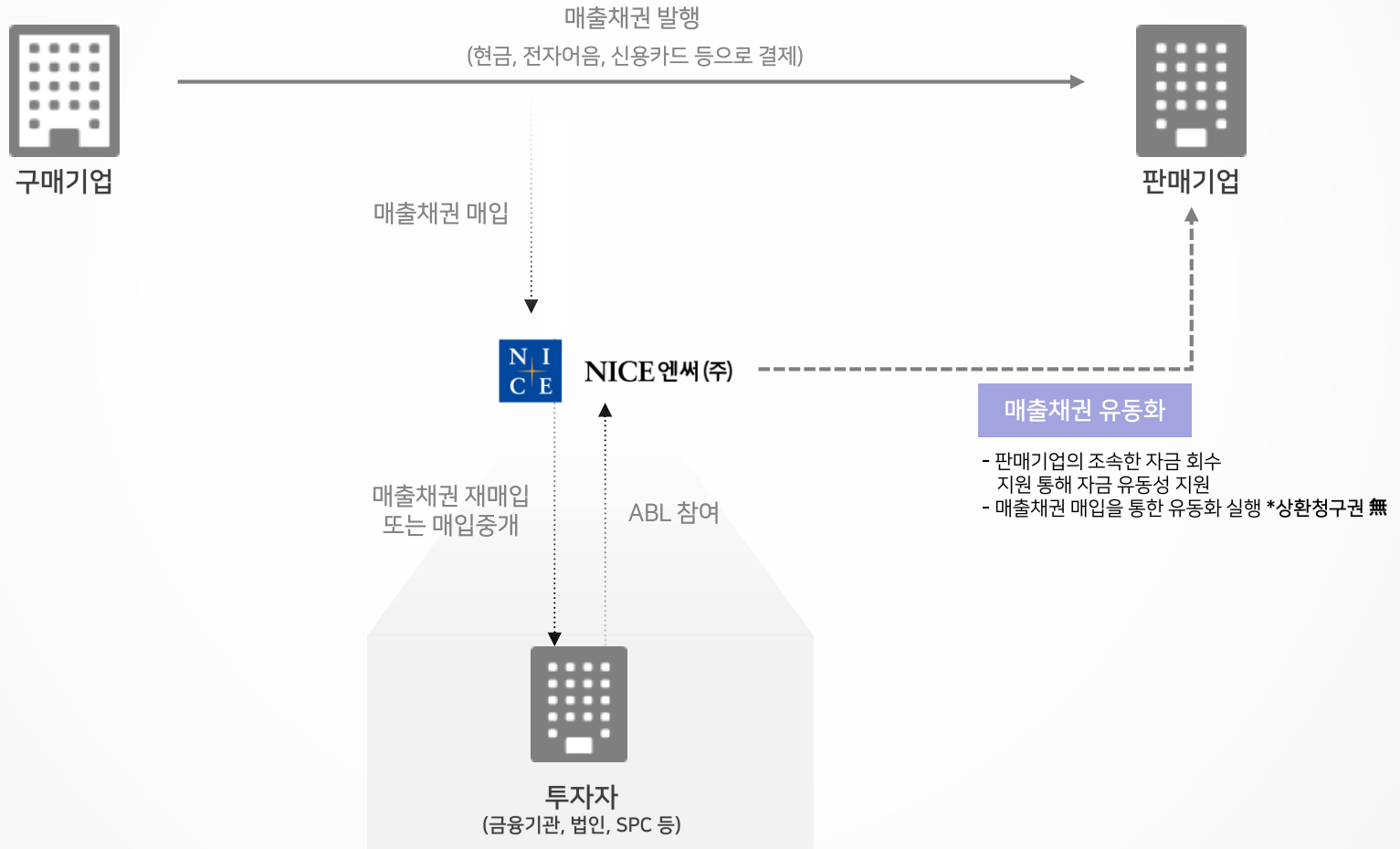
공급망 금융 소개 1. 사업 구조 - NICE비즈니스플랫폼

공급망 구조에서 발생하는 매출채권의 유동화 대출을 제공함으로써 판매기업에는 거래대금의 先정산을 통한 운전자금 확보를, 구매기업에는 자금운영의 유연성을 제공합니다. 투자자는 NICE비즈니스플랫폼을 통해 직접 투자를 실행하여 투자원리금을 수취하게 됩니다.



공급망 금융 소개 1. 사업 구조 - NICE엔씨

NICE엔씨는 공급망 구조에서 발생하는 매출채권을 직접 매입하거나 매입을 중계함으로써 판매기업의 조속한 자금회수를 통한 자금 유동성을 지원합니다. 투자자는 NICE엔씨를 통해 매출채권을 재매입 및 매입중개 받아 유동화를 직접 실행하거나, NICE엔씨에 ABL 형태의 대출로 참여 가능합니다.



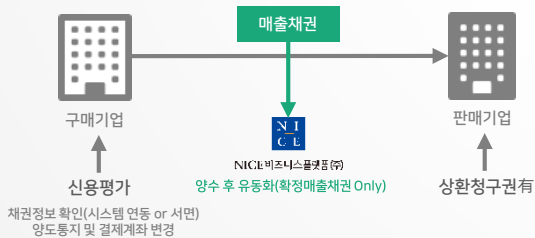
NICE비즈니스플랫폼은 상거래 매출채권 및 전자어음, 온라인 매출채권(카드사, PG, 쇼핑몰 등) 등 모든 형태의 매출채권에 대한 유동화 상품을 제공하고 있으며, 중견기업 이상을 대상으로 구매자금대출 서비스도 제공하고 있습니다.

주요상품 01

매출채권 유동화(외상매출채권담보대출)

- 수익률 : 발행사 신용등급별 차등
- 투자기간 : 90일 이내(평균 30~60일)
- 특징 :
 - 매출채권 발행사 양도통지 및 승낙에 따른 결제계좌 변경
 - 판매기업에 대한 상환청구권 보유 (확정매출채권만 취급)
 - 매출채권 진위 여부 확인 **完**
- 주요발행사 : 건강보험공단, CJ대한통운, NICE페이먼트(PG 신용카드 매출채권), SSG.COM, 금호건설 등

상품 구조

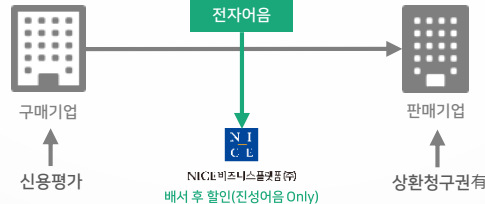


주요상품 02

전자어음 할인

- 수익률 : 발행사 신용등급별 차등
- 투자기간 : 90일 이내(평균 30~60일)
- 특징 :
 - 만기 미상환시 부도처리
 - 판매기업에 대한 상환청구권 보유
 - 전자어음 진성 여부 확인 **完**
- 주요발행사 : 삼성서울병원, 종근당바이오, 다스, 케이지스틸, 와이엔티파워텍, 웅진북센, 금호건설, 세원의료재단 등

상품 구조

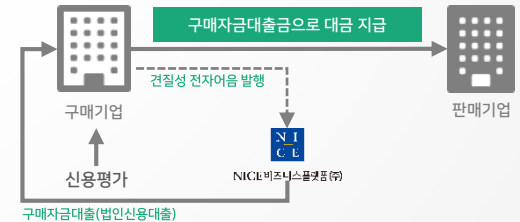


주요상품 03

구매자금대출

- 수익률 : 차입자 신용등급별 차등
- 투자기간 : 30~180일
- 특징 :
 - 건질성 전자어음 첨담보로 수취
 - 계열사 연대보증(필요시), 대출 실행 후 대금 집행 내역 수취
- 주요차입자 : 이랜드월드, 한일개발 등

상품 구조

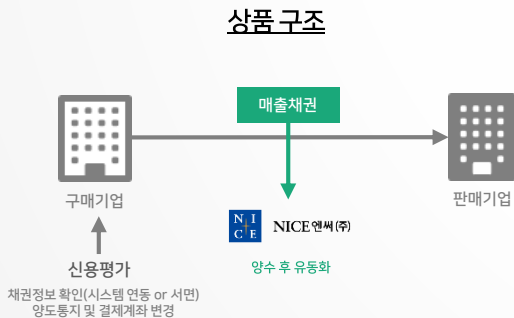


NICE엔씨는 일반 상거래에서 발생하는 모든 매출채권을 유동화하고 있으며, 그룹사 내 PG사인 나이스페이먼트와의 시스템 연계를 통한 신용카드 매출채권, 카카오모빌리티 플랫폼과의 시스템 연계를 통한 플랫폼 매출채권 등을 취급하고 있습니다. 플랫폼사와 보증보험사의 지급보증 등을 통해 매출채권 발행사의 미지급 risk에 대한 안정성 또한 확보해 나가고 있습니다.

주요상품 01

일반 매출채권 유동화(매입)

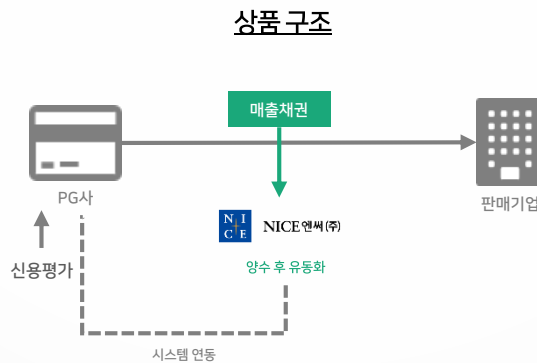
- 수익률 : 발행사 신용등급별 차등
- 만기 : 90일 이내(평균 30~60일)
- 특징
 - 매출채권 발행사 양도통지 및 승낙에 따른 결제계좌 변경
 - 매출채권 진위 여부 확인 完
- 주요발행사 : 건강보험공단, CJ대한통운, 금호건설, 현대글로벌비스, 국내 병의원 등



주요상품 02

신용카드 매출채권 유동화(매입)

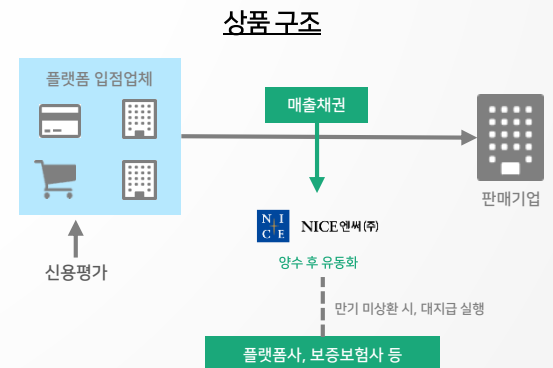
- 수익률 : 결제대행사(PG사) 신용등급별 차등
- 투자기간 : 15일 이내(평균 5~8일)
- 특징
 - 신용카드 확정 매출채권 유동화
 - NICE그룹사 내 PG사인 나이스페이먼트를 통한 확정매출채권 확인 및 실행



주요상품 03

플랫폼 매출채권 유동화(매입)

- 수익률 : 개별 매출채권 심사등급별 차등
- 투자기간 : 30~90일
- 특징
 - 플랫폼 사업자의 매출채권 지급보증을 통한 신용보강
 - 보증보험사를 통한 지급보증
- 제휴사 플랫폼 : 카카오모빌리티, 푸드팡(예정) 등

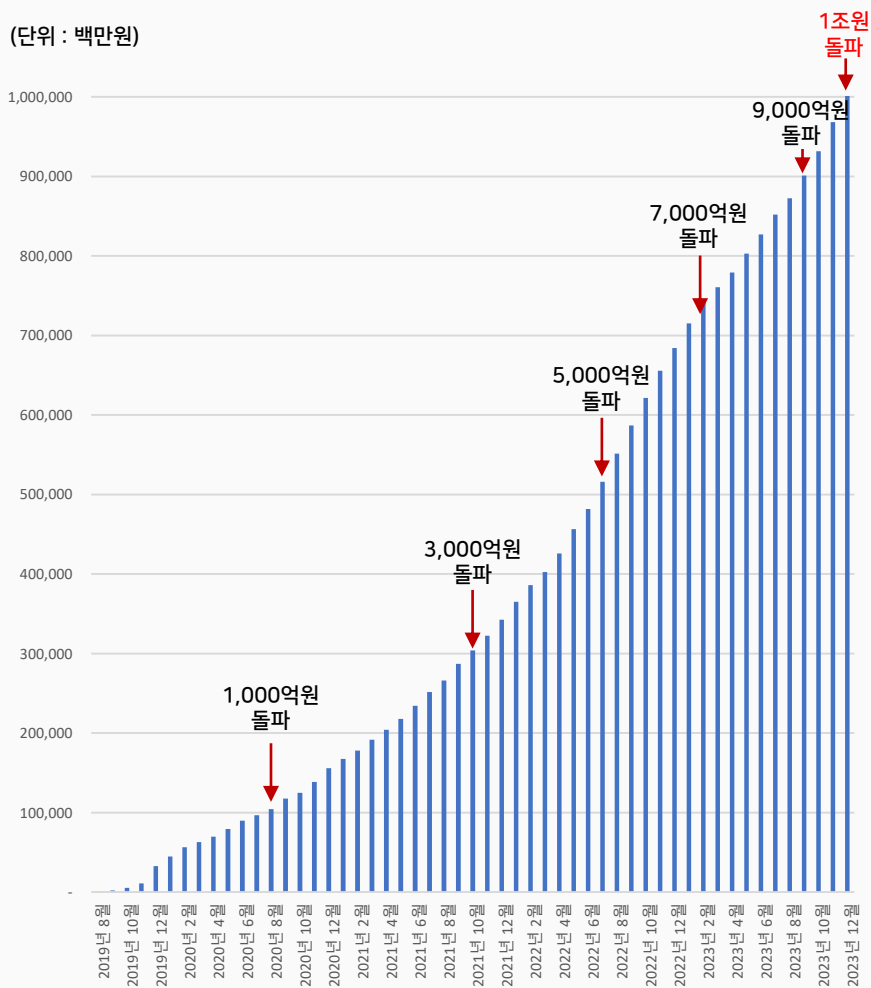


공급망 금융 소개 3. 취급 실적

NICE비즈니스플랫폼은 2019년 사업 개시 이후 빠른 성장을 통해 2023년 12월까지 1조원 이상의 대출을 취급했습니다. 업계 최단기간 기록을 갱신하고 있으며, 빠른 성장과 모든 지표에서 안정적인 건전성을 유지하고 있습니다. (※ 아래 내용은 NICE비즈니스플랫폼 기준)

누적취급액

(단위 : 백만원)



주요 지표

(2023년 12월말 누적 기준)

항목	수치
누적 취급액	1조 28억원
대출잔액	473억원 ※ 최고 잔액 480억원
연체율	0.64%
부실율	0.00%
평균수익률 (NICE BP 수수료 차감 전, 세전)	약 年 9.37%
평균 투자기간 (23년 연간 취급 상품 기준)	47일 ※ 카드 PG 매출채권 포함 시 30일

[연체 내용 Review]

- 전자어음 발행사 및 소지인 법정관리 신청으로 연체 1건 발생
- 연체 발생일 : 2023. 5. 30
- 연체금액 : 300.4백만원
- 진행현황 : 양사 모두 회생계획안 제출 진행 중

(2023년 12월말 누적 기준)

구분	가입자 수	2022년말 대비
개인투자자	7,576명	12.02% 증가
법인투자자	115사	30.68% 증가
차입자(판매기업)	1,384사	28.27% 증가

매출채권 유동화, 전자어음 할인, 구매자금대출 등 일정 수준의 만기가 확보된 상품을 대상으로 상품별/등급별/만기별 투자 비중의 분산을 통해 수익성과 안전성을 확보하고 있습니다. (※ 아래 내용은 NICE비즈니스플랫폼 기준)

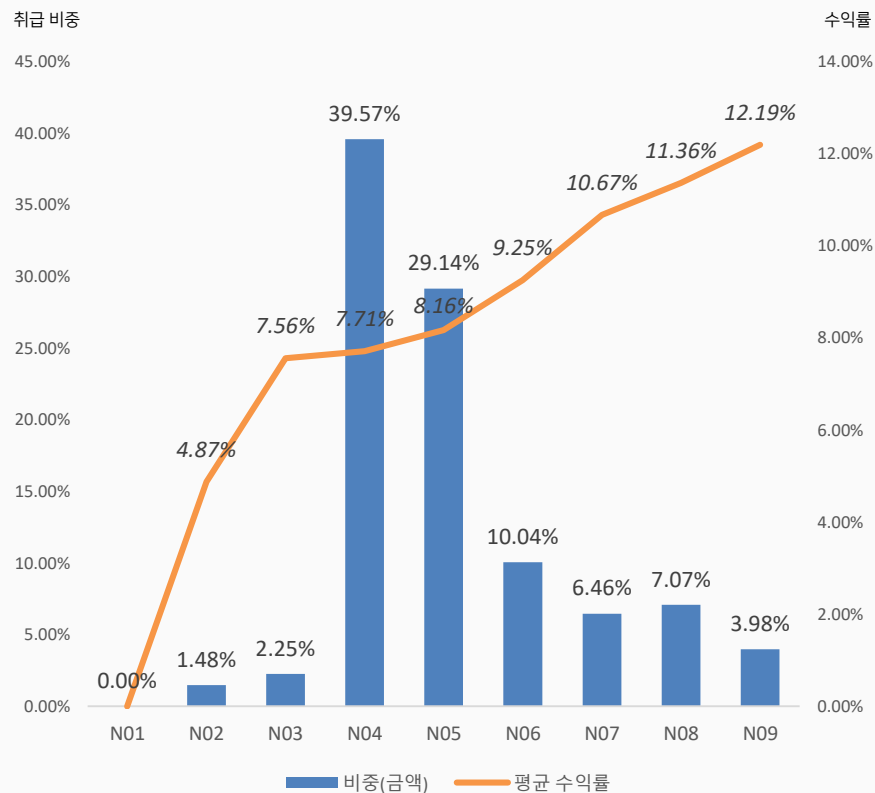
구매기업 등급별 기준 할인율

등급	상용 회사채 등급 매핑	기준 할인율
N01	AAA+~AA0	연 6.60%
N02	AA~A+	연 7.00%
N03	A~A-	연 7.60%
N04	BBB+	연 8.30%
N05	BBB0	연 9.00%
N06	BBB-	연 9.60%
N07	BB+	연 10.50%
N08	BBO	연 11.20%
N09	BB-	연 11.90%
N10	B+	연 12.90%
N11	B0	연 13.90%
N12	B-	연 14.90%
N13~N15	CCC+~C+	심사거절

1. 글로벌 금융위기 등 이슈 관리 위해 취급가능 등급 N09로 상향 관리
2. 발행사별 잔액기준 한도 시스템 산출 및 관리
3. 업종별 Exposure 관리
4. Risk 요인 존재 기업 관련 Value-Chain Risk 관리

등급별 취급 분포

등급별 취급금액 비율(23년 취급 상품 기준)



THANK YOU

NICE abc
All Business Connected

모든 기업을 잇는 사업자 중심의 플랫폼



홈페이지



 Google Play



 Download on the
App Store